

无卡借阅读者操作指南

一、电子借阅证生成

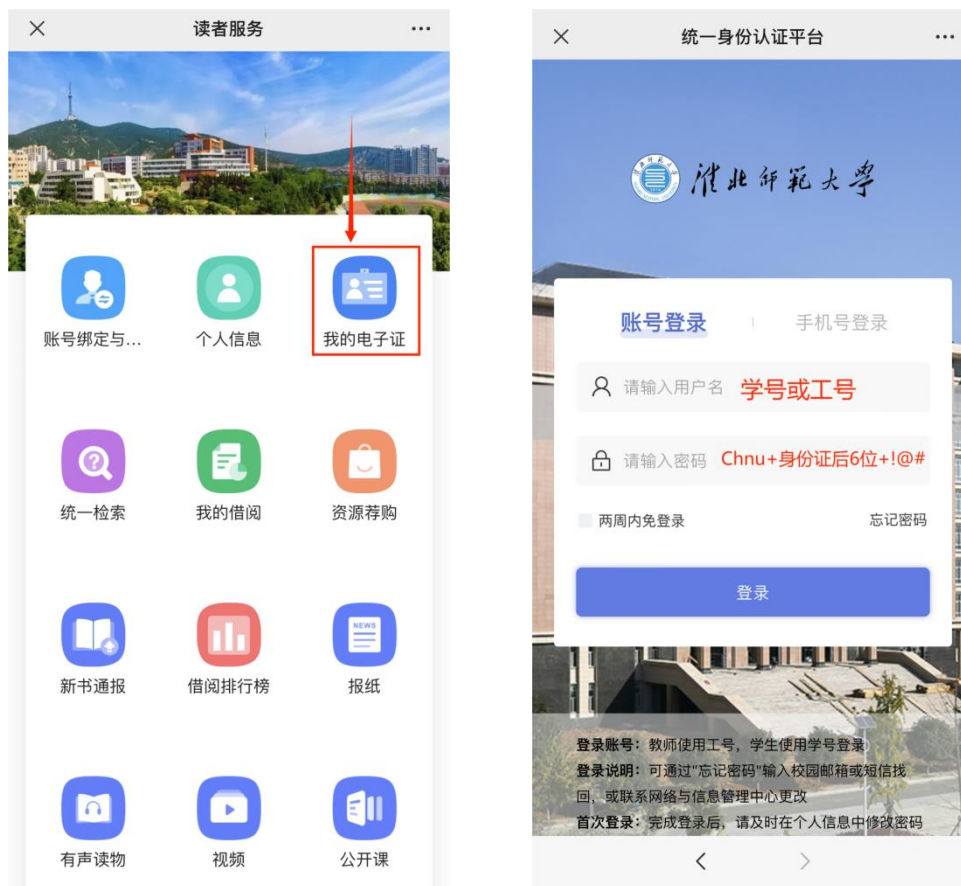
1. 微信关注“淮北师范大学图书馆”微信公众号




2. 点击公众号右下角“服务”→“读者服务”



3. 进入“读者服务”页面，点击“我的电子证”，然后进入“统一身份认证平台”进行登录

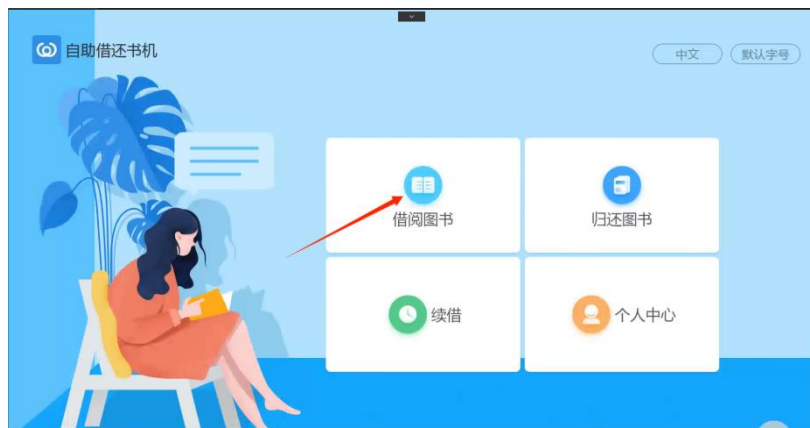


4. 进入电子证界面，可用此界面进行借书操作（此码每 5 分钟更新一次）



二、扫码借书


1. 使用自助借还机，点击“借阅图书”



2. 点击“扫码登录”



3. 将“电子码”靠近扫描区



4. 放置图书→点击“确认借阅”→完成图书借阅

